



1 DOKUMENTIN YLEISTIEDOT

Dokumentti sisältää lyhennetyn tapahtumien tallennusohjeen.

Mahdolliset kysymykset voit lähettää osoitteeseen [lionsraportointi \(at\) lions.fi](mailto:lionsraportointi(at)lions.fi).

2 TAPAHTUMIEN TALLENNUS

2.1 Tapahtuman otsikkotiedot

Seuraava vaihe Peru Ohje

Suomen Lions-liitto r.y.

Klubin aktiviteettien syöttö on pois käytöstä pe 24.10.2014 huoltotöiden takia.
Kontakti tietosivu (muokkaus)

Aktiviteetti-sovellus on koekäytössä.
Huomioista voi ilmoittaa osoitteeseen lions@vetokonsultit.fi.
[Aktiviteetti-sovelluksen käyttöohje.](#)


Klubi	LC-0180	Klubinimi	LC ALAHÄRMÄ
Aktiviteetin nimi	Mallitapahtuma	*	
Tila	OK	*	
Kategoria	(tyhjä)	*	
Alatyyppi	(tyhjä)	*	
Tapahtumapvm		*	
Vastuhenkilö	TESTSIHT - Sihteeri Testi	Sihteeri Testi	*
Kuvaus	<input type="text"/>		
Luonut			

Seuraava vaihe

Pakolliset tietokentät:


- Aktiviteetin nimi
- Kategoria
- Alatyyppi
- Tapahtumapvm
- Vastuhenkilö

Klubi	Tieto tulee automaattisesti, eikä sitä voi vaihtaa
Aktiviteetin nimi	Tapahtumaa kuvaava nimi (Kiitos Veteraanit, Turvassa Tiellä, tmv.)
Tila	Vakio OK, voidaan vaihtaa tilaan AVOIN (klubin sisäisen toimintamallin mukaisesti).
Kategoria	Vaihtoehdot ovat aakkosjärjestyksessä valittavissa alavetovalikosta <input type="text"/>

 Suomen Lions-liitto ry	Versio:	1.1
Aktiveettien raportointi	Pvm:	10.11.2014
Lyhennetty käyttäjäohje – Aktiveettitapahtumien raportointi		Sivu 2 / 6

- Alatyypit Vaihtoehdot ovat aakkosjärjestyksessä valittavissa alavetovalikosta
- Alatyypivaihtoehdoista tuodaan valintalistalle ainoastaan valitulle kategorialle sallitut alatyypit.
- Tapahtumapvm Tapahtuman toteutumispäivämäärä
Jos tallennetaan useamman suorituksen kokonaisuutta, anna päivämääräksi viimeisimmän suorituksen päivämäärä.
Klubi voi tehdä myös oman ohjeistuksen huomioiden, että saman kuukauden suoritteet kirjataan kyseiselle kuukaudelle.
- Vastuuhenkilö Tapahtuman vastuuhenkilön kotimainen jäsennumero.
Oletuksena on rekisteriin kirjautunut henkilö.
Henkilö voidaan vaihtaa, haku valitse
- Kuvaus Tapahtuman tai tapahtumakokonaisuuden sisältökuvaus

Tarkista kirjoittamasi tiedot, tee mahdolliset muutokset ja valitse Seuraava vaihe.

 Suomen Lions-liitto ry	Versio:	1.1
Aktiveettien raportointi	Pvm:	10.11.2014
Lyhennetty käyttäjäohje – Aktiveettitapahtumien raportointi		Sivu 3 / 6

2.2 Tapahtuman yksilöintitiedot

Huom! Kun olet siirtynyt otsikkotiedoista yksilöintitietoihin ja haluat muuttaa otsikkotietoja, valitse Peru ja aloita tallennus alusta.

Mikäli muutat otsikkotietoja ilman Peru valintaa, kaikki jatkotoiminnot eivät välttämättä toimi uusien valintojen mukaisesti.

Tarkista
Talleta
Peru
Ohje

Kuvaus

Luonut

Pii-
riin
laajuinen
aktiveetti

(tyhjä) ▼

Musiikkiesitys

(tyhjä) ▼

Selite

Kampanja

Nuoriso mukaan

*

Kv.rekisteri

Status

Osallistujat

Lisää
Poista
Muokkaa riviä
Lisää useita

Valinta Pvm **Osallistuja** Hakunimi Määrä Yksikkö Selite

Tulokset

Muokkaa riviä

Valinta	Ilmoituslajinimi	Määrä	Yksikkö	Selite
<input checked="" type="radio"/>	Tapahtumaan osallistuneiden Lionien määrä		kpl	
<input type="radio"/>	Tapahtumaan käytetyt Lion-tunnit		tuntia	
<input type="radio"/>	Palvelusta hyötynneiden määrä		kpl	
<input type="radio"/>	Tapahtumassa tehdyt lahjoitukset		eur	
<input type="radio"/>	Tapahtumassa kerätyt varat		eur	

Tarkista
Talleta

Pakollinen tietokenttä:
- Kampanja

Pii-riin laajuinen aktiveetti

Valitse Kyllä, jos kyseessä on piirissä yhteisesti sovittu aktiveetti, muussa tapauksessa valitse Ei. Tietokentän arvo voi olla Tyhjä.

Musiikkiesitys

Esitettiinkö tapahtumassa elävää tai tallennettua musiikkia. Selite osaan voidaan kirjoittaa tarkennus, esim. esiintyjän nimi. Tietokentällä selvitetään, kuinka paljon käytämme Gramex maksuihin perustuvaa musiikkia tapahtumissamme. Tietokentän arvo voi olla Tyhjä.

Kampanja

Vaihtoehdot ovat valittavissa alavetovalikosta ▼

Kv. rekisteri ja status


Tietokentät ovat informatiivisia ja niiden arvot kertovat tietojen kansainvälisen rekisterin päivittymistilanteen.

Osallistujat

Valitsemalla Lisää, voit määrittellä tapahtumaan osallistuneiden nimet. Tieto on valinnainen ja ainoastaan klubin sisäiseen käyttöön

Tulokset

Otsikon Tulokset alle tulevat kategoriaan ja alatyyppeihin perustuvat lisäkysymykset.

 Suomen Lions-liitto ry	Versio:	1.1
Aktiviteettien raportointi	Pvm:	10.11.2014
Lyhennetty käyttäjäohje – Aktiviteettitapahtumien raportointi		Sivu 4 / 6

2.2.1 Tapahtuman osallistajat

Osallistujat

Valinta	Pvm	Osallistuja	Hakunimi	Määrä	Yksikkö	Selite
<input type="checkbox"/>			tuntia - tuntia	

Osallistujien lisäys yksittäin → Valitse Lisää

Pvm Päivämäärä, jolloin henkilö on osallistunut

Osallistuja Osallistujan kotimainen jäsennumero
 Voit valita klubin jäsenen valitsemalla

Määrä Osallistujaan liittyvä määrä (euroa, tuntia tai kappaleita)

Selite Osallistujaan liittyvä selite

Useamman osallistujan lisäys → Valitse Lisää useita

Valinnan jälkeen saat luettelon klubin jäsenistä, joista voit valita tapahtumaan osallistuneet henkilöt.

Valitse lisättävät osallistajat

Valinta	Tunnus	Hakunimi
<input type="checkbox"/>	02700045	AIRAS HANNU
<input type="checkbox"/>	02700447	EEROLA MATTI
<input type="checkbox"/>	02700488	Flyktman Leena-Kaisa
<input type="checkbox"/>	02700489	Haaparanta Jukka
<input type="checkbox"/>	02700474	Kinnunen Ahti

Lopuksi valitse Ok. → Saat ilmoituksen Osallistujia lisätty → Valitse Paluu


Mikäli kaikki jäsenet ovat osallistuneet tapahtumaan, voit näytön alaosasta valita Valitse kaikki.

Tämän jälkeen tallenna osallistujakohtaisesti päivämäärä, määrä ja selite.

Painike Valinta

Mikäli haluat poistaa listasta jonkun osallistujan, aktivoi kyseisen henkilön kohdalla painike Valinta ja valitse tämän jälkeen Poista.

Painikkeella ei ole merkitystä muissa tilanteissa.

 Suomen Lions-liitto ry	Versio:	1.1
Aktiviteettien raportointi	Pvm:	10.11.2014
Lyhennetty käyttäjäohje – Aktiviteettitapahtumien raportointi		Sivu 5 / 6

2.2.2 Tapahtuman lisäkysymykset (Tulokset)

Tulokset

Muokkaa riviä

Valinta	Ilmoituslajinimi	Määrä	Yksikkö	Selite
<input checked="" type="radio"/>	Tapahtumaan osallistuneiden Lionien määrä	<input type="text"/>	kpl	<input type="text"/>
<input type="radio"/>	Tapahtumaan käytetyt Lion-tunnit	<input type="text"/>	tuntia	<input type="text"/>
<input type="radio"/>	Palvelusta hyötynneiden määrä	<input type="text"/>	kpl	<input type="text"/>
<input type="radio"/>	Tapahtumassa tehdyt lahjoitukset	<input type="text"/>	eur	<input type="text"/>
<input type="radio"/>	Tapahtumassa kerätyt varat	<input type="text"/>	eur	<input type="text"/>


Tarkista **Talleta**

Tapahtumaan liittyvät lisäkysymykset / tarkennukset ilmoitetaan otsikon Tulokset alla olevilla kohdilla.

Kysymykset vastaavat MyLCI järjestelmän tapahtumaan liittyviä tarkenteita.

Painike Valinta

Painikkeella ei ole merkitystä Lions-liiton raportointijärjestelmässä.

 Suomen Lions-liitto ry	Versio:	1.1
Aktiveettien raportointi	Pvm:	10.11.2014
Lyhennetty käyttäjäohje – Aktiveettitapahtumien raportointi		Sivu 6 / 6

3 Aktiveettikokonaisuuskohtaisia ohjeita

3.1 Kiitos Veteraanit

Kiitos veteraanit kampanjan tapahtumatietojen tallennuksessa suositellaan käytettäväksi alla mainittuja tietokenttäkohtaisia kirjauksia.

Aktiveetin nimi	Kiitos veteraanit – ”oma tarkenne”
Kategoria Alatyyppi	Avustus yksilöille Palvelutehtävä tai Keskustelu tai
Kategoria Alatyyppi	Yhteisö- ja kulttuuriaktiveetti Muu yhteisö- ja kulttuuriaktiveetti tai
Kategoria Alatyyppi	Lahjoitukset Ei-LCIF lahjoitus
Kuvaus Kampanja	Tarkempi selvitys, mitä on tehty Kiitos veteraanit

3.2 Turvassa tiellä

Turvassa tiellä aktiveetin tapahtumatietojen tallennuksessa suositellaan käytettäväksi alla mainittuja tietokenttäkohtaisia kirjauksia.

Aktiveetin nimi	Turvassa tiellä – ”oma tarkenne”
Kategoria Alatyyppi	Mahdollisuudet nuorille Turvassa tiellä
Kuvaus	Tarkempi selvitys, mitä on tehty Huom! Mikäli kyseessä on koulutustilaisuus leijonille, kirjoita Kuvaus kenttään maininta koulutuksesta. Anna kohtaan Tulokset tapahtumaan osallistuneiden lionneiden määrä sekä käytetyt Lion-tunnit, mutta jätä muut kohdat tyhjiksi.
Kampanja	Nuoriso mukaan