

Yleistä lyhyesti

Zoom® on selainpohjainen palvelu, joka sisältää mm. online-kokoukset, työpöydän jakamisen ja videoneuvottelut.

Järjestelmä toimii Windows ja Mac työasemilla, matkapuhelimissa, joissa on iOS tai Android käyttöjärjestelmä sekä tableteissa.

Kokoukseen osallistuja voi joutua ensimmäistä kertaa kirjautuessa asentamaan sovelluksen omalle laitteelleen (suositeltavampi tapa). Katso sivulla 2 oleva ohjeistus. Voit käyttää sovellusta myös ilman asennusta.

Suosituksia kokoukseen osallistujille

Työtila

Voit osallistua kokoukseen missä tahansa, mutta suositeltavaa on rauhallinen työtila.

Kuulokkeet

Suosittelaaan käytettäväksi USB sankakuulokkeita, joilla sekä oma ääni (mikrofoni) että toisten ääni (kuulokkeet) kuuluvat huomattavasti paremmin ilman kaikua yms.

Mikäli kokoukseen osallistuu samassa työhuoneessa useampi henkilö, on hyvä varmistaa etukäteen työaseman/erillisen kaiuttimen ja mikrofonin tehokkuus. Varsinkin kaukaa mikrofoniin puhuttuna, saattaa esiintyä häiritsevää kaikua. Samoin taustahälyt saattavat häiritä sekä työtilassa olevia että muita kokoukseen osallistujia.



Selaimet

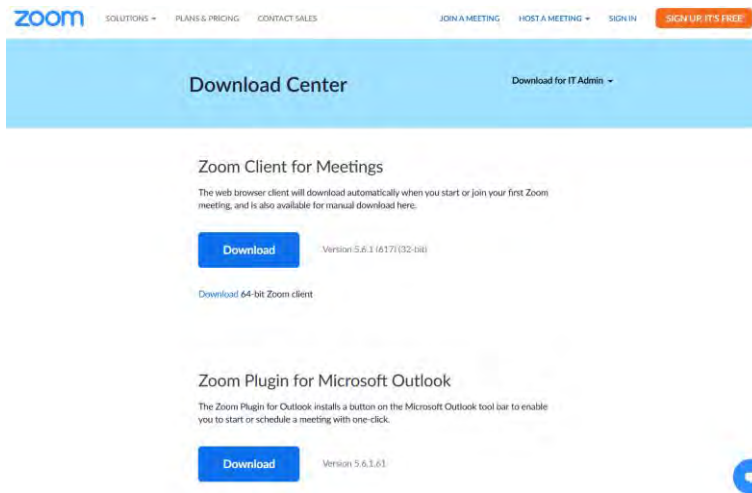
Ennen kirjautumista, tarkista, että ponnahdusikkunoita ei ole estetty, koska linkin avautumisikkuna on ns. ponnahdusikkuna.

Ponnahdusikkunoiden eston määrittely löytyy pääsääntöisesti selaimen asetusten Tietosuoja ja turvallisuus valinnan alta.

Zoom asennus omalle työasemalle

Sovelluksen asentaminen omalle työasemalle on suositeltavampi tapa, mutta ei välttämätön.

Sovellus ladataan sivustolta <https://zoom.us/download>.



Lataa avautuvalta sivulta Zoom Client for Meetings. Muita ladattavia sovelluksia et tarvitse. Toimi näytölle tulevien ohjeiden mukaisesti. Toimintoja ei ole kuvattu tässä dokumentissa. Voit ladata ilmaisen version.

Huom!

Kun saat kutsun ensimmäiseen etätapaamiseen, voit huoletta valita linkin ja tehdä aloitustoi-
menpiteet dokumentin mukaisesti. Kun saat tiedon, että odotetaan kokouksen avaajaa, voit sul-
kea ikkunan. Olet onnistunut toimenpiteissä.

On suositeltavaa, että testaat yhteyden jokaisella kerralla hyvissä ajoin ennen tapaamista, jolloin
tapaamisen aloitus ei myöhästy. Kokouksen alettua, et välttämättä saa apua esim. kokouksen jär-
jestäjältä.

Kutsu etäkokoukseen

Saat kutsun kokoukseen sähköpostilla, jossa on alla oleva tieto.

Topic: Kokouksen aihe

Time: Kokouksen aika

Join Zoom Meeting

<https://zoom.us/j/94444262006?pwd=ajlDM2RtYWZlK0RUcXVjS0h2RnQvdz09>

Meeting ID: 944 4426 2006

Passcode: 757815

One tap mobile

+358942451488,,94444262006#,,,,*757815# Finland

+358972522471,,94444262006#,,,,*757815# Finland

Dial by your location

+358 9 4245 1488 Finland

+358 9 7252 2471 Finland

+358 3 4109 2129 Finland

Meeting ID: 944 4426 2006

Passcode: 757815

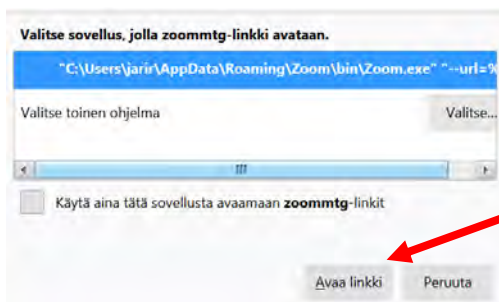
Find your local number: <https://zoom.us/u/aeCKAyWjxo>

Liittyminen etäkokoukseen, Zoom asennettu

Vähän ennen kokousta valitse yllä oleva linkki, jonka jälkeen avautuvat ikkunat:



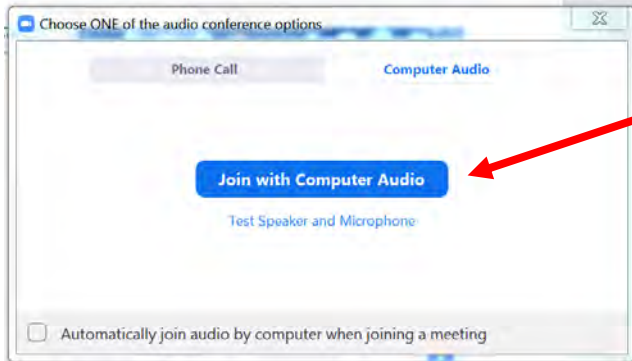
Jos tämä ikkuna ei tule näkyviin, tarkista
ponnahdusikkunoiden esto.
Voit sallia sivuston avaamisen aina, jolloin ik-
kuna ei enää jatkossa avata



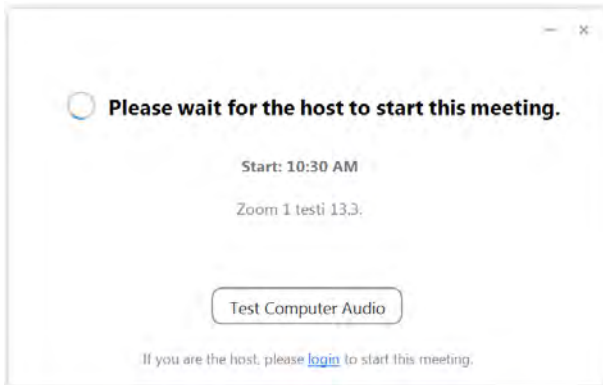
Avaa linkki

Järjestelmä saattaa tämän jälkeen pyytää sinua
antamaan nimesi

Voit liittyä kokoukseen myös sen alkamisen jälkeen.



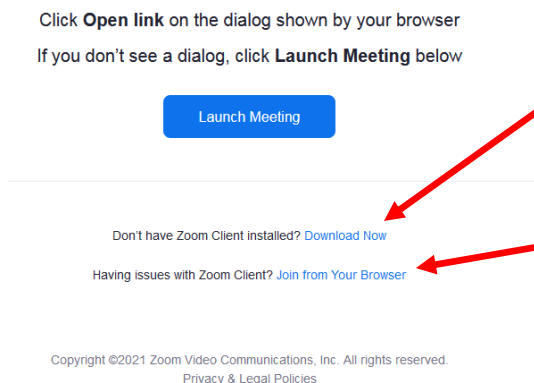
Liity kokoukseen.



Saadessasi tämän ilmoituksen, olet oikeassa paikassa. Kokouksen järjestäjä ei ole vielä avannut kokousta, odota rauhassa. Liityt kokoukseen automaattisesta avaamisen jälkeen.

Et ole asentanut Zoomia

Valittuasi linkin ja et ole asentanut Zoomia, saat alla olevan näytön.

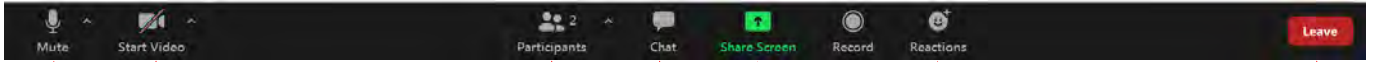


Asennus omalle työasemalle – Valitse Download Now ja toimi ohjeiden mukaan. Sivun auettua lataa Zoom Client for Meetings, muita ei tarvita. Lataa ilmainen versio.

Käyttö selaimen kautta ilman asennusta.

Toimi näytölle tulevien ohjeiden mukaisesti.

Zoom toiminnot - omalle työasemalle asennettu



Pidä mikrofoni suljettuna taustääänien poistamiseksi.
- Muista avata käyttäessäsi puheenvuoron ja sulkea lopettaessasi.

Jos käytössäsi on web-kamera (joko erillinen tai tietokoneen), älä käytä sitä.

Kokoukseen osallistujat

Chat painikkeesta keskusteluikkuna. Tähän voit kirjoittaa kommentteja.

Näytön jakaminen

Reaktio valinnat

Huom! Kaikki painikkeet ja valinnat eivät ole välttämättä käytössäsi.

Poistu kokouksesta

Zoom toiminnot - Käyttö selaimelta



Pidä mikrofoni suljettuna taustääänien poistamiseksi.

Jos käytössäsi on web-kamera (joko erillinen tai tietokoneen), älä käytä sitä.

Osallistujat

Näytön jakaminen

Chat

Poistu kokouksesta